

Journey Through a Watershed

Winter Wildlife Field Days

Take a Journey Through the Watershed with Water Drop Benny the Beaver

Visit any of the 10 Winter Wildlife Field Days Field Stations throughout the month of March to collect this activity and bracelet supplies. You can still do this activity even if you can't make it to a field station. Print out the Journey booklet and make your own journey where you live. You can write notes down in your booklet, and when you are done share your water drop's story with a friend or family member.

This activity is brought to you by OSU Extension Benton County 4-H

Haga un viaje a través de la cuenca con Water Drop Benny el Castor.

Visite una de las estaciones de campo de Días de Campo: Vida Silvestre de Invierno durante todo el mes de Marzo para recolectar esta actividad y los suministros de pulseras. Todavía puede hacer esta actividad incluso si no puede llegar a una estación de campo. Imprima el folleto del viaje y haga su propio viaje donde vive. Puede escribir notas en su folleto y, cuando haya terminado, comparta la historia de su gota de agua con un amigo o familiar.

Esta actividad es traída a usted por OSU Extension Benton County 4-H

JOURNEY THROUGH THE WATERSHED

PASEO POR LA CUENCA

Journey Through the Watershed

Bracelet Directions

1. Start with your chenille stick and beaver or duck bead
2. For each stop on the journey, do the activity and add the appropriate colored bead
3. When you have finished your journey, thread the chenille end through the loop and twist
4. You have a bracelet to remember your journey!

Instrucciones para la pulsera de Viaje por la Cuenca

1. Empieza con tu palo de chenilla y cuenta de castor
2. Por cada parada en el viaje, haz la actividad y agrega la cuenta del color apropiado
3. Cuando hayas terminado tu viaje, pasa el extremo de chenilla por el bucle y gira
4. ¡Tienes una pulsera para recordar tu viaje por la cuenca!



Oregon State University
Extension Service
Benton County



Join water drop Benny on his journey through the watershed and make a bracelet along the way! See back page for bracelet directions.

Únete Sigue a la gota de agua de Benny el Castor de OSU en su paseo viaje por la Cuenca cuenca y haz una pulsera por el caminocamino. Ve la página posterior para obtener instrucciones en cómo hacer la pulsera.

The cycle starts when water on the surface of the Earth evaporates.

Evaporation means the sun heats the water which turns into gas.

El ciclo comienza cuando el agua en la superficie de la Tierra se evapora. **Evaporación** significa que el sol calienta el agua que se convierte en gas.



Water evaporates from leaves – find a plant with leaves and add a **green** bead to your bracelet.

El agua se evapora de las hoja-busca una planta con hojas y agrega una cuenta **verde** a tu pulsera.




PLANT | PLANTA

Thanks for coming along this journey with me! Hope you had a fun time, learned a lot, and made a cool bracelet.

¡Gracias por acompañarme en este viaje! Espero que te hayas divertido, hayas aprendido mucho, y hayas hecho una pulsera genial.



OCEAN | OCÉANO



STREAM | ARROYO



The water collects into **lakes, rivers, and oceans.**

El agua se acumula en los lagos, ríos, y océanos.

*Find water on the ground, add a **yellow** bead.*

*busca agua en el piso, agrega una cuenta **amarilla**.*

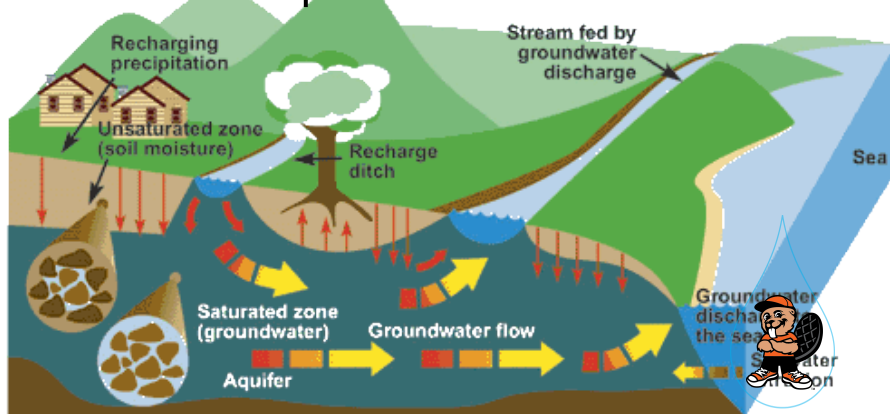
Some water sinks into underground **aquifers**. People drink and use it. It evaporates again and continues through the cycle.

Parte del agua se hunde en los acuíferos subterráneos. La gente bebe y utiliza esta agua. Se evapora de nuevo y continúa por el ciclo.

*Add a **grey** bead when you drink a glass of water.*

*Agrega una cuenta **gris** si bebes agua.*


GROUNDWATER | AGUA SUBTERRÁNEA



Then, water collects as **water vapor** in the sky. This makes **clouds.**

Luego, el agua se acumula como **vapor de agua** en el **cielo**. Esto es lo que hace las nubes.

CLOUD | NUBE



*Find and draw a cloud, add a **blue** bead.*

*Busca y dibuja una nube, agrega una cuenta **azul**.*




Next, the water in the clouds gets cold. This makes it become **liquid** again. This process is called **condensation**.

Después, el agua en las nubes se enfría. Esto hace que se convierta en **líquido** otra vez. Este proceso se llama **condensación**.

*See this in fog, then add an **orange** bead.*

*Ve esto en la niebla, luego agrega una cuenta **naranja**.*



Then, water falls from the sky as **rain, snow, sleet, or hail**. This is called **precipitation**.

Luego, el agua cae del cielo en forma de **lluvia, nieve, aguanieve, o granizo**. Esto se llama **precipitación**.

*Go outside – catch a raindrop on your tongue, add a **pink** bead.*

*Sal afuera-atrapa una gota de agua lluvia en tu lengua, agrega una cuenta **rosa**.*